

Oprawa halowa - Individual.Lens.Optic - bezpośredni wąsko-/szerokostrumieniowy - IP 65

Korpus z blachy stalowej malowanej proszkowo, prostokątny przekrój, ze stabilnymi bokami czołowymi ze stali, rama chroniąca przed zalaniem, z tyłu korpusu wbudowane nakrętki wpuszczane do mocowania akcesoriów do montażu nastropowego oraz zawieszenia łańcuchowego od zewnątrz. Kolor korpusu biały beskidzki RAL 9016; Bezpośredni rozsył światła wąsko-/szerokostrumieniowy poprzez pojedynczą optykę soczewkową z tworzywa sztucznego PMMA. Wbudowany sterownik. Przyłącze elektryczne poprzez przewód połączeniowy o długości 2,3 m, 5x1,0 mm². Zestaw adaptacyjny DW 235/80 do montażu nastropowego oraz zestaw KSH 4 lub KKH 4 do zawieszenia łańcuchowego, zestaw adaptacyjny oświetlenia awaryjnego B3 do TA40°, zestaw adaptacyjny czujnika do regulacji obecności należy zamówić osobno.

CHARAKTERYSTYKA

Numer katalogowy	37450324130
Numer EAN	4020863353675
Numer taryfy celnej	94051190
Znak jakości	IP 65, Klasa ochronności I, F, D, Indoor, CE
Klasa odporności IK	IK03 (-20°C bis 45°C)
Temperatura otoczenia	ta -20°C do 45°C
Okres gwarancji	5 lata
Możliwość dofinansowania ze środków państwowych	BEG – dofinansowanie do domów energooszczędnych (ważne tylko dla Niemiec)

ELEKTROTECHNIKA

Zasilacz	Elektroniczny sterownik (2 szt.)
Moc systemowa	196W
Napięcie sieciowe	230V/50Hz
Automat z bezpiecznikami (prąd rozruchowy)	4 szt./B10, 6 szt./B16, 6 szt./C10, 10 szt./C16
Klasa efektywności energetycznej/Źródło światła	D

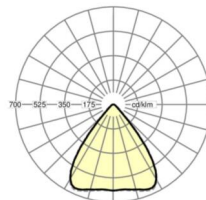
TECHNIKA ŚWIETLNA

Wypożyczenie	LED, współczynnik oddawania barw/kolor światła CRI ≥ 80 / 4000K
Tolerancja koloru (MacAdam)	3SDCM
Nominalny strumień świetlny	28384lm
Trwałość LED	50000h L80/B10 (Tq 45°C)
Wydajność oprawy	145lm/W
Kąt rozsyłu światła	80° (C0) / 80° (C90)
UGR pop./pod.	18.3 / 18.9

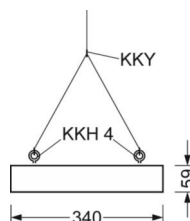
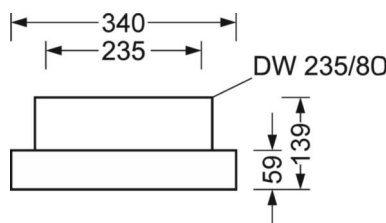
MECHANIKA

Kolor obudowy	biały beskidzki RAL 9016
Wymiary (DxSzxW/ŚrxW)	1338mm x 340mm x 59mm
Masa (netto)	13.1kg
Wlot kabla KE (X/Y)	586mm/0mm
Rodzaj montażu	Montaż pojedynczy zwieszakowy, Pojedyncza instalacja sufitowa, Montaż na szynie nośnej

DEEP-LINK

<https://www.regiolum.de/pl/article/37450324130>


Odnośnik	LED 28400lm 840
ηLB	100 %
Φ ↓/↑	100 % / 0 %
UGR pop./pod.	18.3 / 18.9



Wymiary

L	1338 mm	Długość
B	340 mm	Szerokość
H	59 mm	Wysokość
A1	1305 mm	Odstęp mocowań przy montażu pojedynczym
A4	235 mm	Odstęp mocowań (szerokość)
X	586 mm	Odstęp pomiędzy wejściem kabla a środkiem oprawy na osi X (wzdłuż)
Y	0 mm	Odstęp pomiędzy wejściem kabla a środkiem oprawy na osi Y (w poprz

